

СОГЛАСОВАНО

Начальник ОГИБДД

полиции ОМВД по г. Великие Луки

И.С. Жданов
« 27 » *сентября* 2018г.



УТВЕРЖДАЮ

Директор филиала

О.А. Никифоров

2018г.



ПАСПОРТ

дорожной безопасности

Федеральное государственное бюджетное образовательное
учреждение высшего образования

«Петербургский государственный университет
путей сообщения Императора Александра I»

Великолукский филиал

г. Великие Луки

Общие сведения

Наименование образовательной организации по Уставу:

Великолукский филиал федерального государственного бюджетного образовательного учреждения высшего образования «Петербургский государственный университет путей сообщения Императора Александра I» (сокращенное наименование: Великолукский филиал ПГУПС).

Юридический адрес образовательной организации:

182100 Псковская область, г. Великие Луки, проспект Гагарина д.95

Фактический адрес образовательной организации:

182100 Псковская область, г. Великие Луки, проспект Гагарина д.95

Руководители образовательного учреждения:

Директор: Никифоров Олег Александрович, т. 8(81153)9-62-80

Заместитель директора по ВО: Крикливец Таисия Андреевна, т. 8(81153) 4-23-02

Заместитель директора по воспитательной работе:

Дятлова Екатерина Сергеевна, т. 8(81153) 4-23-01

Заместитель директора по административно-хозяйственной работе:

Шарапов Олег Юрьевич, 8(81153) 4-21-26

Общежитие ВПО: 182100 Псковская область, г. Великие Луки, ул. Нелидовская д.7

Заведующая общежитием: Кочетова Елена Васильевна, т. 8(81153) 4-21-26

Структурное подразделение по подготовке специалистов со средним профессиональным образованием Великолукского филиала ПГУПС.

Адрес СПО: 182100, Псковская обл., г. Великие Луки ул. Первомайская, 16/2

Заместитель директора по СПО: Ойя Владимир Иванович, т. 8 (81153) 5-67-26

Начальник отдела воспитательной работы:

Орлова Екатерина Сергеевна, т. 8 (81153) 5-67-26

Начальник хозяйственного отдела:

Барбосов Василий Иванович, т. 8(81153)5-59-38;

Учебный корпус №3: 182100 Псковская область, г. Великие Луки, ул. Дьяконова, д. 13а,
т. 8(81153) 5-22-09

Общежитие №1 СПО: 182100 Псковская область, г. Великие Луки, Октябрьский пр-кт, д.63

Заведующая общежитием: Григорьева Татьяна Петровна, т. 8(81153) 3-93-14

Общежитие №2 СПО: 182100 Псковская область, г. Великие Луки, Октябрьский пр-кт, д.61
Заведующая общежитием: Григорьева Татьяна Петровна, т. 8(81153) 3-77-98

Информация об адресах электронной почты образовательной организации:

ВПО: pgupsobs@rambler.ru

СПО: vltgt@qip.ru

Ответственные от Госавтоинспекции (ГИБДД):

Инспектор ГИБДД ОМВД по г. Великие Луки, майор полиции, Воробьева Ольга Александровна,
т.м. 8 911 374 85 36

Ответственные работники ОУ за мероприятия по профилактике дорожно-транспортного травматизма студентов:

преподаватель – организатор ОБЖ Игнатенков В. И.

начальник отдела воспитательной работы: Орлова Екатерина Сергеевна, т. 8 (81153) 5-67-26
классные руководители.

Количество учащихся: ВО – 257; СПО – 480

Наличие уголка по БДД – нет

Наличие класса по БДД – нет

Наличие автогородка (площадки) по БДД – нет

Наличие в ОУ автобуса для перевозки студентов – нет

Владелец автобуса – нет

Время занятий в ВО по очной форме обучения: 09:00 – 17:55

Время занятий в СПО по очной форме обучения: 08:30 – 17:55

Телефоны оперативных служб:

МЧС России – 01, 02, 112

ОГИБДД УМВД по г. Великие Луки – т. 8(81153) 7-17-46; тел. /факс 8(81153) 7-16-25

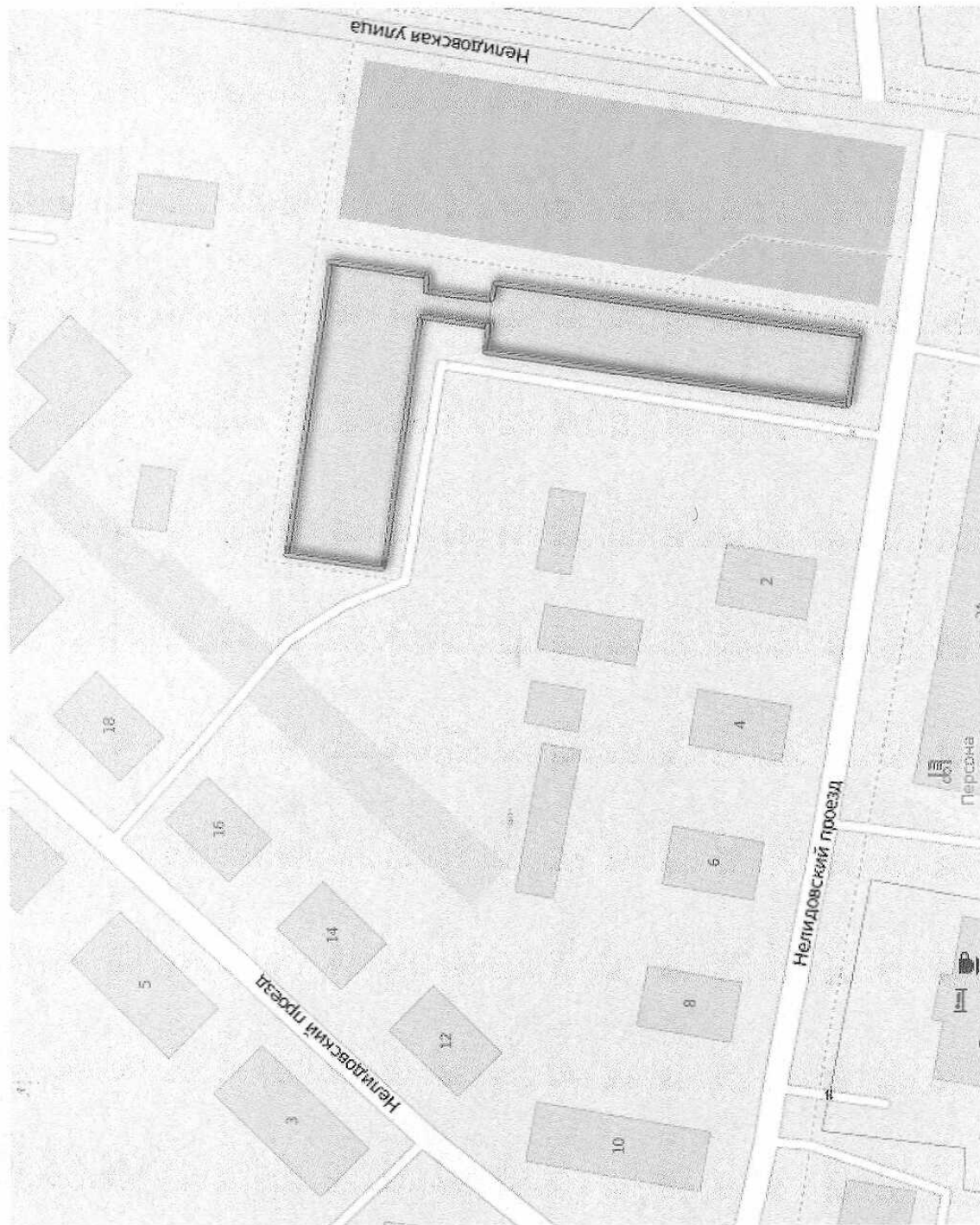
Скорая помощь - 03

Содержание

1. План- схема расположения образовательного учреждения (Приложение 1, Приложение 2, Приложение 3, Приложение 4).
2. Маршруты движения студентов к общежитию и учебным корпусам ВПО. СПО в непосредственной близости от ОУ и транспортных средств (Приложение №1а, Приложение №2а, Приложение №3а, Приложение №4а).
3. Правила безопасного поведения на дороге.
 - 3.1. Общие правила поведения участников дорожного движения.
 - 3.2. Безопасность пешехода на дороге.
 - 3.3. Движение пешехода по улице в сильный гололед.
 - 3.4. Переход проезжей части дороги.

Схема расположения общежития ВПО, ул. Нелидовская, д. 7

Приложение 1



Телефоны оперативных служб:

МЧС России – 01, 02, 112

ОГИБДД УМВД по г. Великие

Луки – т. 8(81153) 7-17-46;

тел. /факс 8(81153) 7-16-25

Скорая помощь - 03

Информация об адресах электронной почты

образовательной организации:

ВО: rgupsobs@rambler.ru

СПО: vtgt@qip.ru

Условные обозначения:



- пешеходный переход



- знак пешеходного перехода




- движение транспорта



- движение пешеходов

**Маршрут пешеходного движения студентов к общежитию,
ул. Нелидовская, д. 7, и транспортных средств**

Приложение 1а



Телефоны оперативных служб:
МЧС России – 01, 02, 112
ОГИБДД УМВД по г. Великие
Луки – т. 8(81153) 7-17-46;
тел. /факс 8(81153) 7-16-25
Скорая помощь – 03

Директор:
Никифоров Олег Александрович,
т. 8(81153)9-62-80

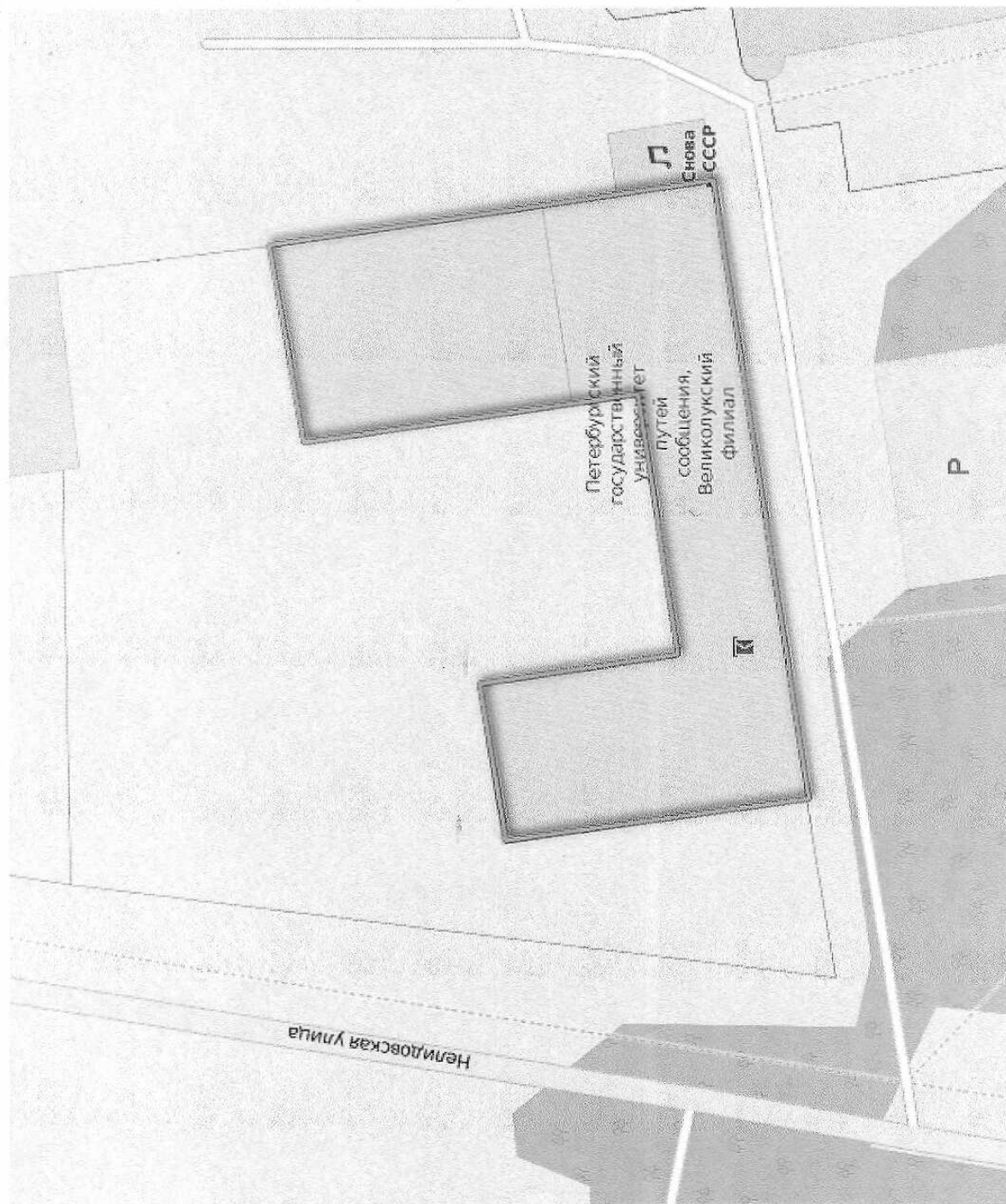
**Информация об адресах
электронной почты
образовательной организации:**

ВО: pgupsobs@rambler.ru
СПО: vlgtg@qip.ru

Условные обозначения:
[Знак зебра] - пешеходный переход
[Знак с треугольником и пешеходом] - знак пешеходного перехода
[Прямая стрелка] - движение транспорта
[Кривая стрелка] - движение пешеходов

Схема расположения учебного корпуса ВПО, пр-т Гагарина, д. 95

Приложение 2



Телефоны оперативных служб:

МЧС России – 01, 02, 112

ОГИБДД УМВД по г. Великие

Луки – т. 8(81153) 7-17-46;

тел. /факс 8(81153) 7-16-25

Скорая помощь - 03

Информация об адресах электронной почты

образовательной организации:

ВО: pgupsobs@rambler.ru

СПО: vltgt@qip.ru

Условные обозначения:



- пешеходный переход



- знак пешеходного перехода



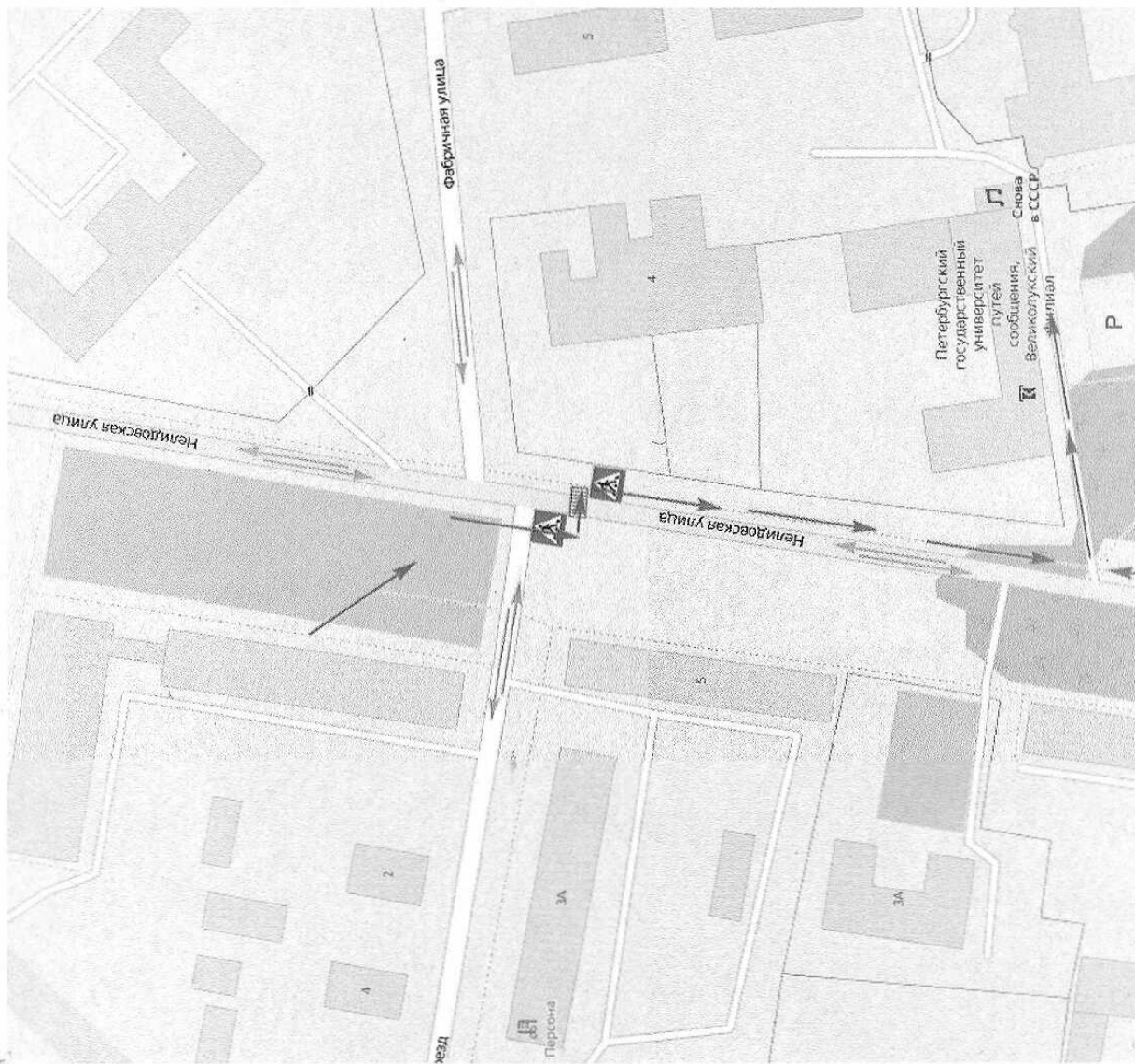
- движение транспорта



- движение пешеходов

**Маршрут пешеходного движения студентов к учебному корпусу,
пр-т Гагарина, д. 95, и транспортным средствам**

Приложение 2а



Телефоны оперативных служб:

МЧС России – 01, 02, 112

ОГИБДД УМВД по г. Великие

Луки – т. 8(81153) 7-17-46;

тел. /факс 8(81153) 7-16-25

Скорая помощь – 03

Директор:

Никифоров Олег Александрович,
т. 8(81153)9-62-80

**Информация об адресах
электронной почты
образовательной организации:**

ВО: rgupsobs@rambler.ru

СПО: vltgt@gip.ru

Условные обозначения:





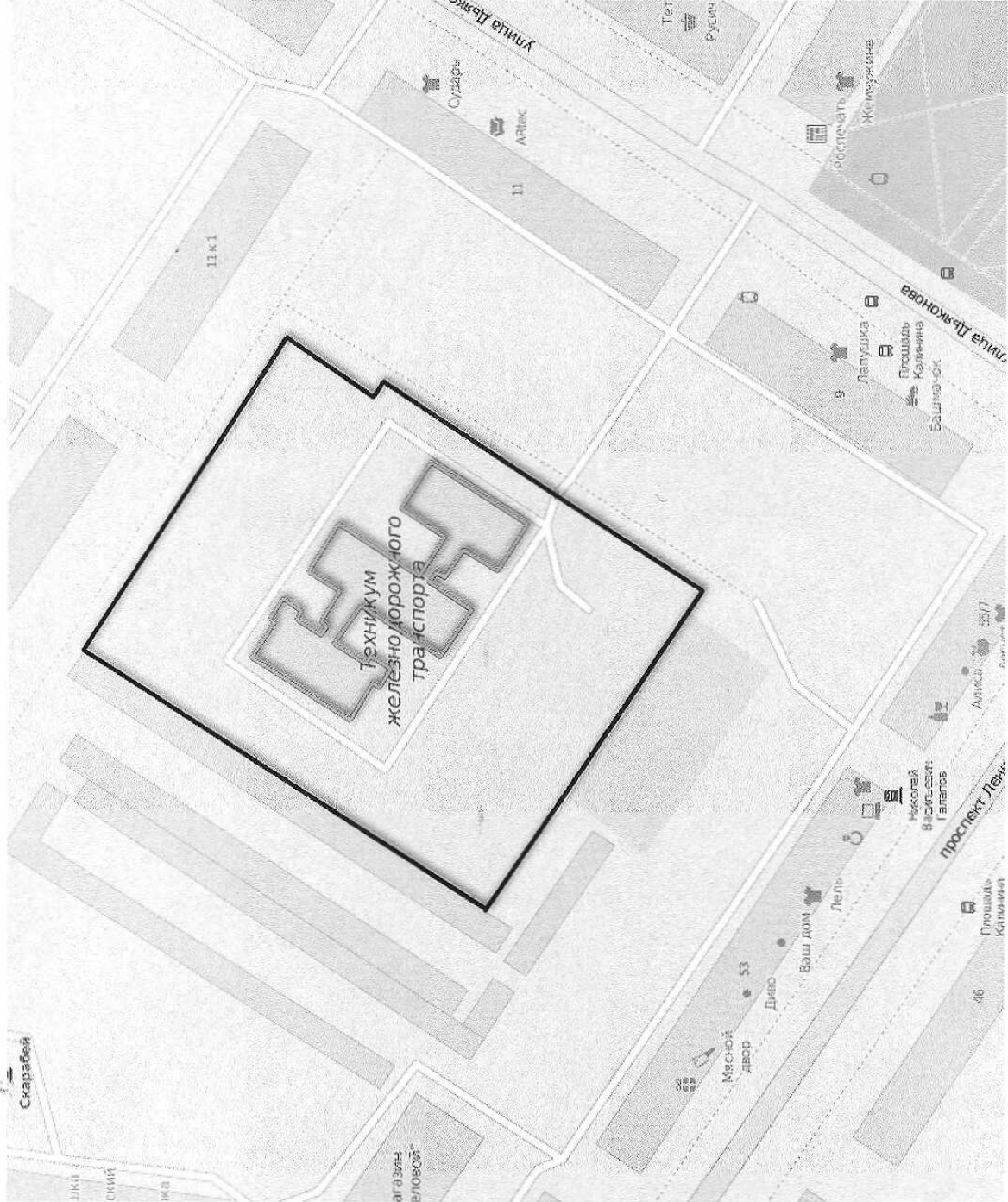
-  - пешеходный переход
-  - знак пешеходного перехода
-  - движение транспорта
-  - движение пешеходов

Схема расположения учебного корпуса СПО, ул. Дьяконова, д. 13а

Приложение 3



Телефоны оперативных служб:

МЧС России – 01, 02, 112

ОГИБДД УМВД по г. Великие

Луки – т. 8(81153) 7-17-46;

тел. /факс 8(81153) 7-16-25

Скорая помощь - 03

Информация об адресах





электронной почты

образовательной организации:

ВПО: rgupsobs@rambler.ru

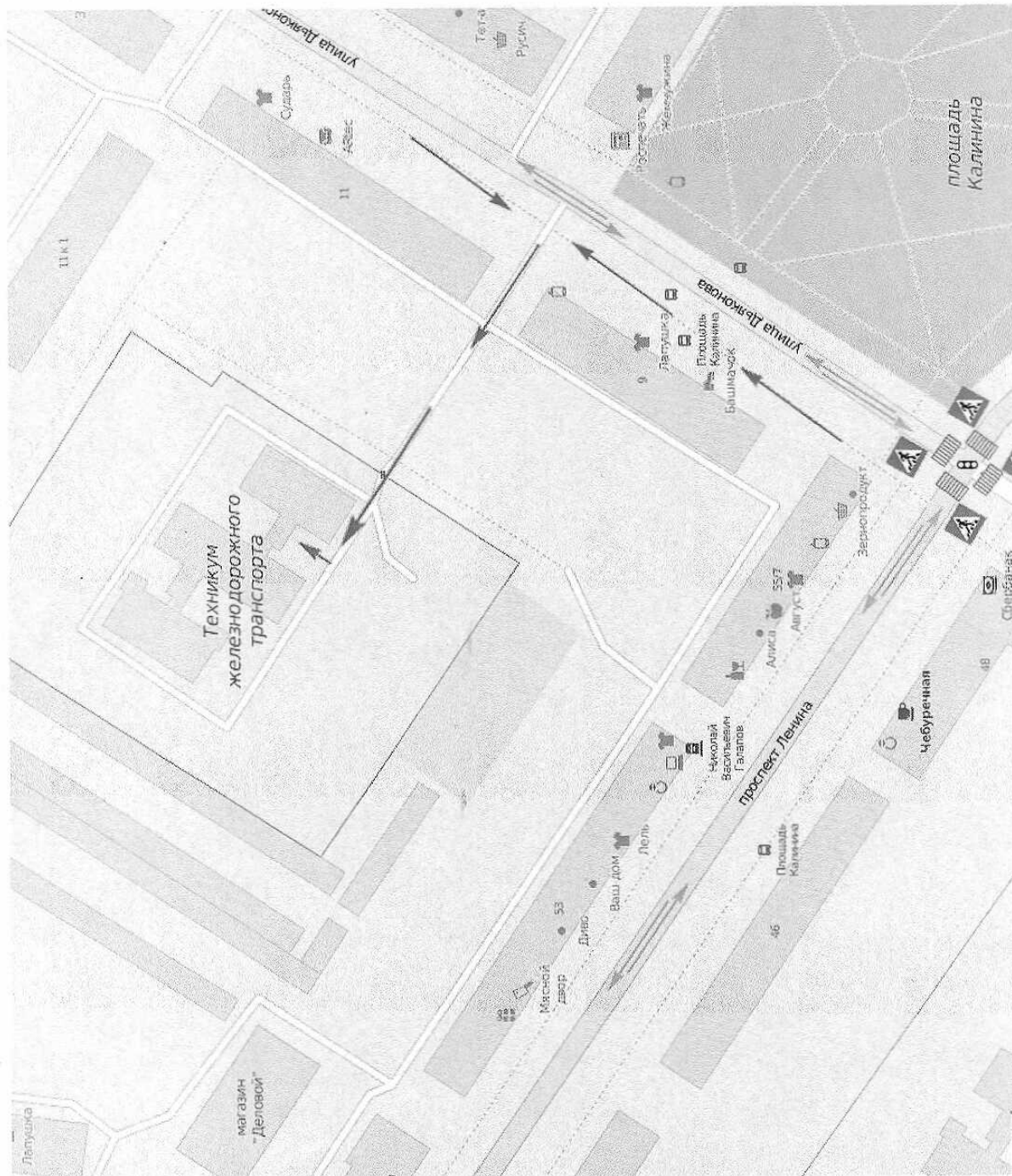
СПО: vtgt@qip.ru

Условные обозначения:

-  - пешеходный переход
-  - знак пешеходного перехода
-  - движение транспорта
-  - движение пешеходов

**Маршрут пешеходного движения студентов к учебному корпусу,
ул. Дьяконова, д. 13а, и транспортным средствам**

Приложение 3а



Телефоны оперативных служб:

МЧС России – 01, 02, 112

ОГИБДД УМВД по г. Великие

Луки – т. 8(81153) 7-17-46;

тел. /факс 8(81153) 7-16-25

Скорая помощь – 03

Директор:

Никифоров Олег Александрович,
т. 8(81153)9-62-80

Информация об адресах

электронной почты

образовательной организации:

ВО: rgupsobs@rambler.ru

СПО: vtgt@qip.ru

Условные обозначения:



- пешеходный переход



- знак пешеходного перехода



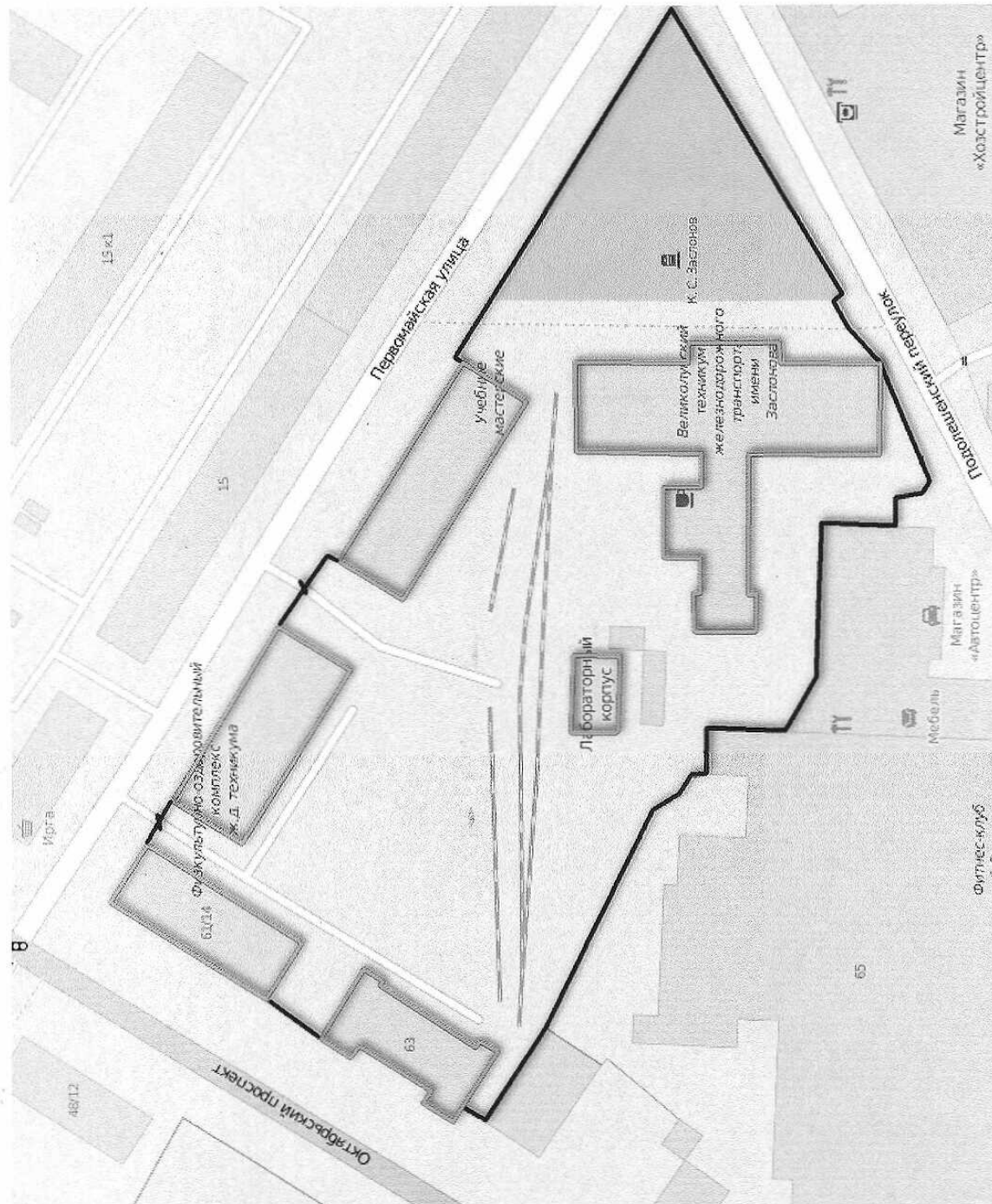
- движение транспорта



- движение пешеходов

Схема расположения учебных корпусов СПО, ул. Первомайская, д. 16/2

Приложение 4



Телефоны оперативных служб:

МЧС России – 01, 02, 112

ОГИБДД УМВД по г. Великие

Луки – т. 8(81153) 7-17-46;

тел. /факс 8(81153) 7-16-25

Скорая помощь - 03

Информация об адресах электронной почты образовательной организации:

ВО: rgupsobs@rambler.ru

СПО: vltgt@qip.ru

Условные обозначения:



- пешеходный переход



- знак пешеходного перехода



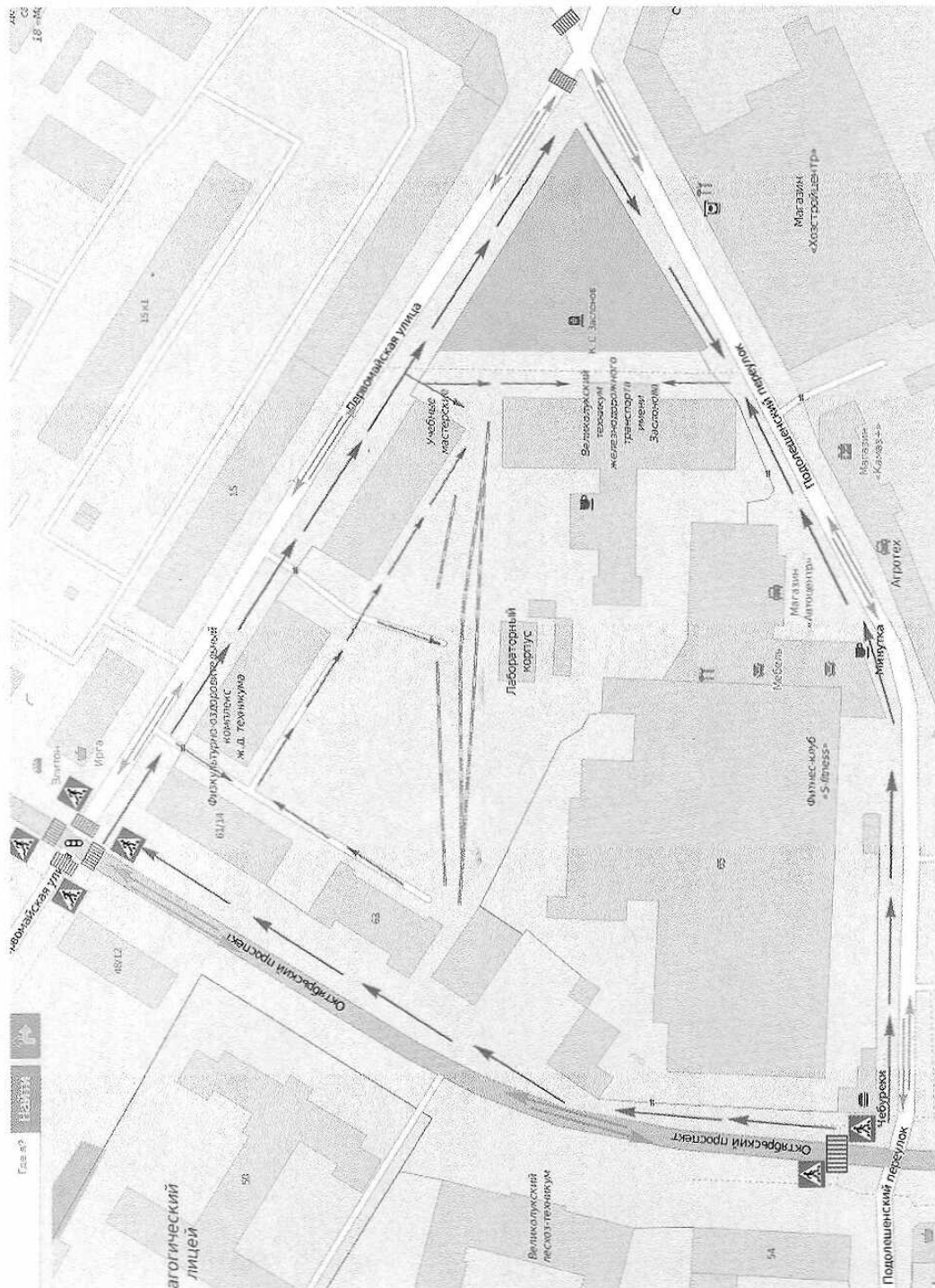
- движение транспорта



- движение пешеходов

Маршрут пешеходного движения студентов к учебным корпусам, ул. Первомайская, д. 16/2, и транспортным средствам

Приложение 4а



Телефоны оперативных служб:

МЧС России – 01, 02, 112

ОГИБДД УМВД по г. Великие

Луки – т. 8(81153) 7-17-46;

тел. /факс 8(81153) 7-16-25

Скорая помощь – 03

Директор:

Никифоров Олег Александрович,
т. 8(81153)9-62-80

Информация об адресах электронной почты образовательной организации:

ВО: pgupsobs@rambler.ru

СПО: vlgt@qip.ru

Условные обозначения:



- пешеходный переход



- знак пешеходного перехода



- движение транспорта



- движение пешеходов

3. ПРАВИЛА БЕЗОПАСНОГО ПОВЕДЕНИЯ НА ДОРОГЕ

3.1. Общие правила поведения участников дорожного движения

- Участники дорожного движения (водитель, пешеход и пассажир) обязаны:
 - знать и соблюдать относящиеся к ним требования правил дорожного движения, сигналов светофора, знаков и разметки, а также выполнять распоряжения регулировщиков;
 - помнить, что в нашей стране установлено правостороннее движение транспортных средств.
- Участникам дорожного движения запрещается:
 - повреждать или загрязнять покрытие дорог;
 - снимать, загромождать, повреждать, самовольно устанавливать дорожные знаки, светофоры и другие технические средства организации движения;
 - оставлять на дороге предметы, создающие помехи для движения.

3.2. Безопасность пешехода на дороге

- Пешеходы должны двигаться по тротуарам или пешеходным дорожкам, а при их отсутствии — по обочинам, велосипедной дорожке или в один ряд по краю проезжей части дороги.
- Вне населенных пунктов при движении по краю проезжей части дороги пешеходы должны идти навстречу транспортным средствам.
- В случае, если пешеход ведет велосипед, мотоцикл или мопед, он должен следовать по ходу движения транспортных средств.
- При следовании по улице пешеход должен стараться обходить стороной выезды из гаражей, с автостоянок и других подобных мест, чтобы не попасть под выезжающий автомобиль.
- Пешеход не должен останавливаться в непосредственной близости от проходящего автомобиля.

3.3. Движение пешехода по улице в сильный гололед

- Перед выходом из дома следует подготовить обувь, чтобы повысить устойчивость при ходьбе в гололед (натереть подошву наждачной бумагой, приклеить на подошву

изоляционную ленту, чтобы увеличить сцепление обуви с дорогой);

- Из дома рекомендуется выходить с запасом времени, чтобы не спешить в пути.

- При ходьбе наступать на всю подошву, расслабив ноги в коленях, быть готовым к падению. Желательно, чтобы руки были свободны от сумок и прочих предметов.

- При падении напрячь мускулы рук и ног, при касании земли перекатиться на бок. Помните! Самое опасное падение — это падение на прямую спину и на расслабленные прямые руки.

3.4. Переход проезжей части дороги

- Переходить проезжую часть дороги нужно по пешеходным переходам. Самый безопасный переход — подземный или надземный. При их отсутствии переходить проезжую часть можно на перекрестках по линии тротуаров или обочин.

- В местах, где движение регулируется, для перехода проезжей части необходимо руководствоваться сигналами регулировщика либо пешеходного светофора или транспортного светофора.

- При отсутствии в зоне видимости перехода или перекрестка разрешается переходить дорогу под прямым углом к краю проезжей части на участках с разделительной полосой там, где дорога хорошо просматривается в обе стороны.

- На нерегулируемых пешеходных переходах можно выходить на проезжую часть дороги, убедившись, что переход будет безопасен. Для этого необходимо внимательно посмотреть сначала налево, потом направо, чтобы убедиться, что поблизости нет машин.

- Нельзя выбегать на дорогу.

- Перед переходом дороги надо замедлить шаг и оценить обстановку; даже при переходе дороги на зеленый сигнал светофора необходимо осмотреться.

- Не следует переходить проезжую часть дороги перед медленно идущей машиной, так как можно не заметить за ней другую машину, идущую с большей скоростью.

- Нельзя выходить на проезжую часть из-за стоящего транспортного средства или другого препятствия, ограничивающего видимость проезжей части дороги, не убедившись в отсутствии приближающихся транспортных средств.

- Пешеходы, не успевшие закончить переход, должны остановиться на линии,

разделяющей транспортные потоки противоположных направлений. Продолжать переход можно, лишь убедившись в безопасности дальнейшего движения и с учетом сигнала светофора или регулировщика.

- При приближении транспортных средств с включенным синим проблесковым маячком и звуковым сигналом даже при зеленом сигнале светофора для пешеходов необходимо воздержаться от перехода проезжей части дороги и уступить этим транспортным средствам проезжую часть.

ФЕДЕРАЛЬНОЕ АГЕНТСТВО ЖЕЛЕЗНОДОРОЖНОГО ТРАНСПОРТА

Федеральное государственное бюджетное образовательное учреждение высшего образования
**«Петербургский государственный университет путей сообщения
Императора Александра I»
(ФГБОУ ВО ПГУПС)**

Великолукский филиал ПГУПС

УТВЕРЖДАЮ

Директор филиала

 О. А. Никифоров

«06» марта 2018 г.

ИНСТРУКЦИЯ №102

ПО СОБЛЮДЕНИ ПРАВИЛ ДОРОЖНОГО ДВИЖЕНИЯ

1. Общие положения

1.1. Каждый работник и студент организации должен хорошо знать и строго выполнять требования, изложенные в данной инструкции.

1.2. Как только вы выходите на улицу, вы становитесь участниками дорожного движения пешеходом или пассажиром. Поэтому вы обязаны выполнять Правила дорожного движения.

1.3. Нарушение Правил пешеходом является точно таким же противоправным поступком, как подобные нарушения, совершенные водителем или участником дорожного движения.

1.4. Учитывая большую общественную опасность нарушений Правил, допускаемых пешеходами, виновные в этом несут административную или уголовную ответственность, в зависимости от последствий.

1.5. Пешеходы несут административную ответственность, как за умышленное, так и за неосторожное нарушение Правил, совершенное не только на дорогах, но и в местах, где возможно движение транспортных средств.

1.6. **Помните: дорога – рабочее место водителя.**

1.7. Для движения пешеходов имеются тротуары и пешеходные дорожки, освещаемые в темное время суток. Проезжая часть дорог, тротуары, пешеходные дорожки в зимнее время должны очищаться от снега и посыпаться песком в случае гололёда.

1.8. Каждый работник и студент организации должен уметь оказать первую доврачебную помощь пострадавшему.

Правила поведения на тротуаре.

1. Иди по тротуару, придерживаясь правой стороны.

2. Передвигайся по тротуару спокойным шагом. Не беги и не создавай помех другим пешеходам.

3. Двигаться по тротуару надо не более, чем два человека в ряд.

4. Обходи препятствие на тротуаре, не выходя на проезжую часть.

5. Не играй и не балуйся на тротуаре.

При отсутствии тротуаров пешеходы должны двигаться по обочинам или краю проезжей части навстречу движению транспорта. В темное время суток рекомендуется иметь при себе предметы (одежду) со светоотражающими элементами. Переходи проезжую часть только по пешеходным переходам (в том числе надземным и подземным), а при их отсутствии – на перекрестках по линии тротуаров, лично убедившись в безопасности перехода.

6. Во избежание травмы старайтесь не наступать на крышки люков подземных камер и колодцев, старайтесь их обходить, даже если они накрыты крышкой, так как при не правильно накрытой крышке она может повернуться.

7. Будьте особенно внимательны, проходя участки, где имеются предупреждающие плакаты о возможности появления железнодорожного, автомобильного транспорта или плакатов «Опасно - кислота», «Стой - напряжение», «Испытание, опасно для жизни» и другие.

8. Запрещается переходить железнодорожные пути перед идущим составом, локомотивом, пролезать через буферные соединения, а так же подлезать под вагон. При переходе ж/д путей не ставить ноги на головки рельс. Особенно осторожно переходите пути вблизи стрелок перевода. Строго выполняйте требования путевых и дорожных знаков, светофоров и сигналов, подаваемых водителями транспортных средств.

9. Не пытайтесь проходить по участкам территории по которым движение пешеходов запрещено (ремонтные, строительные зоны и др. участки, отмеченные плакатами: «Проход запрещен» и др.)

Правила перехода проезжей части по нерегулируемому пешеходному переходу (без светофора).

1. Перед началом перехода остановись на краю тротуара, чтобы осмотреться.

2. Посмотри налево и направо. Пропусти все близко движущиеся транспортные средства.

3. Убедись, что все водители тебя заметили и остановили транспортные средства для перехода пешеходов.
4. Пересекай проезжую часть быстрым шагом, но не беги.
5. Переходи проезжую часть под прямым углом к тротуару, а не наискосок.
6. Не прекращай наблюдать во время перехода за транспортными средствами слева, а на другой половине дороги – справа.
7. Необходимо рассчитать переход дороги так, чтобы не останавливаться на середине дороги – это опасно.
8. Прежде чем выйти на проезжую часть из-за автомобиля, который остановился и пропускает тебя на пешеходном переходе, приостановись – стоящая машина может закрыть движущуюся. Выгляни осторожно из-за стоящей машины, если нет опасности – переходи проезжую часть.

Правила перехода проезжей части по регулируемому пешеходному переходу (со светофором).

1. Перед началом перехода остановись на краю тротуара, чтобы осмотреться.
2. Дождись зеленого сигнала светофора.
3. Зеленый сигнал светофора разрешает движение, но прежде чем выйти на проезжую часть дороги, убедись в том, что машины остановились, пропуская пешеходов.
4. Иди быстро, но не беги.
5. Знай, что для пешехода желтый сигнал светофора – **запрещающий**.
6. Не начинай переход проезжей части на зеленый мигающий сигнал светофора.
7. Не прекращай наблюдать во время перехода за автомобилями, которые могут совершить поворот, проезжая через пешеходный переход.

Правила перехода проезжей части при выходе из автобуса (троллейбуса).

1. Выйдя из автобуса или троллейбуса, иди к пешеходному переходу и, соблюдая правила безопасности, переходи дорогу.
2. Нельзя ожидать автобус на проезжей части.

Правила для пассажиров.

1. Находясь в салоне автомобиля, все пассажиры должны пристегнуться ремнями безопасности, а малыши должны находиться в специальных автокреслах.
2. Находиться на переднем сидении легкового автомобиля без специальных детских удерживающих устройств разрешается только с 12-летнего возраста.
3. Выходи из автомобиля при его полной остановке только на сторону тротуара или обочины.
4. Находясь в салоне автобуса (троллейбуса), держись за поручни, чтобы не упасть в случае резкого торможения.

Правила для велосипедистов.

1. Выезжать на проезжую часть на велосипеде можно только с 14 лет, изучив правила дорожного движения для водителей.
2. До достижения возраста 14 лет кататься на велосипедах можно только в специально отведенных местах – стадионах, парках.
3. Перед началом выезда на велосипеде необходимо проверить тормоза, рулевое управление, звонок, катафоты, шины.
4. Велосипеды должны двигаться только по крайней правой полосе в один ряд или по обочине.
5. Велосипедистам **запрещается** ездить, не держась за руль хотя бы одной рукой.
6. Безопаснее при езде на велосипеде надевать велосипедный шлем и средства защиты (наколенники, налокотники).
7. Водителям велосипедов **запрещается** перевозить пассажиров.

Правила для водителей мопедов (скутеров).

1. Управлять скутером (мопедом) по дорогам разрешается только с 16 лет, изучив правила дорожного движения для водителей.
2. Двигаться по дороге на скутере можно только в застегнутом мотошлеме.
3. Скутеры (мопеды) должны двигаться только по крайней правой полосе в один ряд.
4. Водителям скутеров (мопедов) **запрещается** перевозить пассажиров.

Пешеходу запрещается

Правила безопасности пешехода на дороге запрещают следующие действия:

Выходить на проезжую часть, не убедившись в собственной безопасности и безопасности других участников движения. Не следует забывать, что главной причиной большинства ДТП с тяжелыми последствиями является неожиданное появление пешехода перед движущимся транспортом. Выбегать или выходить на проезжую часть внезапно. В том числе и на пешеходный переход. Самостоятельный выход детей на проезжую часть без сопровождения взрослых. Переходить проезжую часть вне пешеходного перехода, если таковой имеется в пределах видимости. Задерживаться и останавливаться на проезжей части

Штрафы

Перечень нарушений, за которые на пешехода налагается денежный штраф, довольно большой, и его следует знать. Штрафы накладываются в зависимости от тяжести нарушения в размере от 200 до 1500 рублей. Незнание правил дорожного движения не освобождает пешехода от ответственности. В первую очередь следует помнить, что на красный запрещающий сигнал переходить дорогу запрещено, а главное, опасно для жизни. За это нарушение налагается штраф в размере 500 рублей. Если пешеход при пересечении дороги в неположенном месте создал помехи транспортному средству и по его вине произошло ДТП, то штраф будет в размере до 1500 рублей. Конечно, налагаемые штрафы не такие большие, но тем не менее это будет административным нарушением.

Безопасность пешехода

О своей безопасности должен позаботиться прежде всего сам пешеход. Безопасность пешехода зависит в совокупности от действий пешехода и водителя, но следует помнить, что травмы, полученные пешеходом, могут быть несовместимы с жизнью. Не стоит надеяться, что водитель все вокруг видит и слышит. Человеку, идущему по дороге или пересекающему проезжую часть, следует внимательно следить за дорогой и не отвлекаться ни на что другое. Меры безопасности пешехода запрещают разговаривать по телефону, слушать музыку в наушниках или носить капюшон, полностью закрывающий боковой обзор.

Правила безопасности пешехода на дороге Переходя дорогу даже в отведенных для этого местах, нужно обязательно убедиться, что водитель видит пешехода и вовремя останавливается. Самый надежный вариант - это сначала установить зрительный контакт с водителем транспортного средства и только после этого начать переход. Следует помнить, что даже оборудованный светофором пешеходный переход не может в полной мере обеспечить безопасность пешехода на дороге. Для того чтобы трагедий на дорогах случалось как можно меньше, водителям и пешеходам в первую очередь нужно соблюдать все предписанные правила и относиться друг к другу с уважением. Пренебрегая ПДД, водитель рискует своей свободой, а пешеход — здоровьем.

ПОМНИ! О своей безопасности пешеход, пассажир и водитель должен заботиться сам.