

# ОТЧЕТ О ФИНАНСОВЫХ РЕЗУЛЬТАТАХ ДЕЯТЕЛЬНОСТИ УЧРЕЖДЕНИЯ

на 1 января 2019 г.

Великолукский филиал ПГУПС

Форма по ОКУД  
Дата  
по ОКТО  
ИНН

КОДЫ  
0503721  
01.01.2019  
01106019  
7812009592

Обособленное подразделение  
Учреждение

Российская Федерация

по ОКТМО  
по ОКТО  
ИНН

00000001  
7812009592  
109

Наименование органа, осуществляющего полномочия Учреждения

Федеральное агентство железнодорожного транспорта

Глава по БК

Периодичность: годовая  
Единица измерения: руб.

по ОКЕИ

383

Наименование показателя	Код строки	Код аналитики	Деятельность с целевыми средствами	Деятельность по государственному заданию	Приносщая доход деятельность	Итого
	2	3	4	5	6	7
<b>Доходы (стр. 030 + стр. 040 + стр. 050 + стр. 060 + стр. 090 + стр. 100)</b>						
<i>Коды от собственности</i>						
Доходы от оказания платных услуг (работ), комиссионной торговли	010	100	-	-	24 719 081,05	24 719 081,05
Штрафы, пени, неустойки, возмещения ущерба	030	120	-	-	1 083 415,44	1 083 415,44
Безвозмездные поступления от бюджетов	040	130	-	-	22 729 446,12	22 729 446,12
в том числе:	050	140	-	-	-	-
поступления от национальных организаций и правительств иностранных государств	060	150	-	-	-	-
поступления от международных финансовых организаций	062	152	-	-	-	-
Доходы от операций с активами	063	153	-	-	-	-
из них:	090	170	-	-	-	-
Доходы от переоценки активов	091	171	-	-	-	-
Доходы от реализации активов	092	172	-	-	-	-
из них:	093	172	-	-	-	-
Доходы от реализации финансовых активов	096	172	-	-	-	-
чрезвычайные доходы от операций с активами	099	173	-	-	-	-


Наименование показателя	Код строки	Код аналитики	Деятельность с целевыми средствами	Деятельность по государственному заданию	Принносящая доход деятельность	Итого
1	2	3	4	5	6	7
Прочие доходы	100	180	-	-	906 219,49	906 219,49
из них:						
субсидии	101	183	-	-	-	-
субсидии на осуществление капитальных вложений	102	184	-	-	-	-
иные трансферты	103	189	-	-	885 133,56	885 133,56
иные прочие доходы	104	189	-	-	21 085,93	21 085,93
Расходы (стр. 160 + стр. 170 + стр. 190 + стр.210 + стр. 230 + стр. 240 + стр. 250 + стр. 260)	150	200	14 814 296,00	58 976 950,01	29 217 718,06	103 008 964,07
Оплата труда и начисления на выплаты по оплате труда	160	210	-	52 542 054,96	15 713 002,04	68 255 057,00
в том числе:						
заработная плата	161	211	-	40 078 511,59	12 089 148,15	52 167 659,74
прочие выплаты	162	212	-	359 832,86	103 908,96	463 741,82
начисления на выплаты по оплате труда	163	213	-	12 103 710,51	3 519 944,93	15 623 655,44
Оплата работ, услуг	170	220	2 450 000,00	4 287 545,78	9 281 027,52	16 018 573,30
в том числе:						
услуги связи	171	221	-	75 240,00	400 760,78	476 000,78
транспортные услуги	172	222	-	-	-	-
коммунальные услуги	173	223	-	4 038 545,15	6 730 848,80	10 769 393,95
арендная плата за пользование имуществом	174	224	-	-	-	-
работы, услуги по содержанию имущества	175	225	2 450 000,00	8 100,00	849 350,41	3 307 450,41
прочие работы, услуги	176	226	-	165 660,63	1 300 067,53	1 465 728,16
Обслуживание долговых обязательств	190	230	-	-	-	-
в том числе:						
обслуживание долговых обязательств учреждений	193	233	-	-	-	-
процентные расходы по обязательствам	194	234	-	-	-	-
Безвозмездные перечисления организациям	210	240	-	-	-	-
в том числе:						
безвозмездные перечисления государственным и муниципальным организациям	211	241	-	-	-	-
безвозмездные перечисления организациям, за исключением государственных и муниципальных организаций	212	242	-	-	-	-
Безвозмездные перечисления бюджетам	230	250	-	-	-	-
в том числе:						
перечисления наднациональным организациям и правительствам иностранных государств	232	252	-	-	-	-
перечисления международным организациям	233	253	-	-	-	-

Наименование показателя	Код строки	Код аналитики	Деятельность с целевыми средствами	Деятельность по государственному заданию	Приносящая доход деятельность	Итого
1	2	3	4	5	6	7
Социальное обеспечение	240	260	-	-	30 500,00	30 500,00
в том числе:						
пособия по социальной помощи населению	242	262	-	-	-	-
пенсии, пособия, выплачиваемые организациями сектора государственного управления	243	263	-	-	30 500,00	30 500,00
Прочие расходы	250	290	12 364 296,00	1 020 970,00	1 191 043,10	14 576 309,10
Расходы по операциям с активами	260	270	-	1 126 379,27	3 002 145,40	4 128 524,67
в том числе:						
амортизация основных средств и нематериальных активов	261	271	-	1 002 579,25	812 614,55	1 815 193,80
расходование материальных запасов	264	272	-	94 115,37	2 189 530,85	2 283 646,22
чрезвычайные расходы по операциям с активами	269	273	-	29 684,65	-	29 684,65
Чистый операционный результат (стр. 301 - стр. 302); (стр. 310 + стр. 400)	300		-	-803 031,71	198 332,64	-604 699,07
Операционный результат до налогообложения (стр. 010 - стр. 150)	301		-14 814 296,00	-58 976 990,01	-4 498 637,01	-78 289 893,02
Налог на прибыль	302		-14 814 296,00	-58 173 918,30	-4 696 969,65	-77 685 183,95
Операции с нефинансовыми активами (стр. 320 + стр. 330 + стр. 350 + стр. 360 + стр. 370 + стр. 380 + стр. 390)	310		-	-794 578,63	-861 764,78	-1 656 343,41
Чистое поступление основных средств	320		-	-670 778,61	-771 750,62	-1 442 529,23
в том числе:						
увеличение стоимости основных средств	321	310	-	331 800,64	530 982,58	862 783,22
уменьшение стоимости основных средств	322	41X	-	1 002 579,25	1 302 733,20	2 305 312,45
Чистое поступление нематериальных активов	330		-	-	-	-
в том числе:						
увеличение стоимости нематериальных активов	331	320	-	-	-	-
уменьшение стоимости нематериальных активов	332	42X	-	-	-	-
Чистое поступление произведенных активов	350		-	-	-	-
в том числе:						
увеличение стоимости произведенных активов	351	330	-	-	-	-
уменьшение стоимости произведенных активов	352	43X	-	-	-	-
Чистое поступление материальных запасов	360		-	-123 800,02	-90 014,16	-213 814,18
в том числе:						
увеличение стоимости материальных запасов	361	340	-	-	2 014 336,43	2 014 336,43
уменьшение стоимости материальных запасов	362	440	-	123 800,02	2 104 350,59	2 228 150,61

Наименование показателя	Код строки	Код аналитики	Деятельность с целевыми средствами	Деятельность по государственному заданию	Приносящая доход деятельность	Итого
1	2	3	4	5	6	7
Чистое поступление прав пользования акциями	370					
в том числе:						
увеличение стоимости прав пользования активом	371	350				
уменьшение стоимости прав пользования активом	372	450				
Чистое изменение затрат на изготовление готовой продукции (работ, услуг)	380					
в том числе:						
увеличение затрат	381	x		201 786,51	29 218 800,54	29 420 587,05
уменьшение затрат	382	x		201 786,51	29 218 800,54	29 420 587,05
уменьшение затрат	390	x				
Чистое изменение расходов будущих периодов	400			-8 453,08	1 060 097,42	1 051 644,34
Операции с финансовыми активами и обязательствами (стр. 410 - стр. 510)	410				2 709 155,03	2 694 751,95
Операции с финансовыми активами (стр. 420 + стр. 430 + стр. 440 + стр. 460 + стр. 470 + стр. 480)	420				680 187,90	680 187,90
Чистое поступление средств учреждений	430					
в том числе:						
поступление средств	431	510	14 934 374,39	59 678 856,31	47 470 395,03	122 083 625,73
выбытие средств	432	610	14 934 374,39	59 678 856,31	46 790 207,13	121 403 437,83
Чистое поступление ценных бумаг, кроме акций	440					
в том числе:						
увеличение стоимости ценных бумаг, кроме акций и иных форм участия в капитале	441	520				
уменьшение стоимости ценных бумаг, кроме акций и иных форм участия в капитале	442	620				
Чистое поступление акций и иных форм участия в капитале	440					
в том числе:						
увеличение стоимости акций и иных форм участия в капитале	441	530				
уменьшение стоимости акций и иных форм участия в капитале	442	630				
Чистое предоставленное займов (ссуд)	460					
в том числе:						
увеличение задолженности по предоставленным займам (ссудам)	461	540				
уменьшение задолженности по предоставленным займам (ссудам)	462	640				
Чистое поступление иных финансовых активов	470					
в том числе:						
увеличение стоимости иных финансовых активов	471	550				
уменьшение стоимости иных финансовых активов	472	650				

Наименование показателя	Код строки	Код аналитики	Деятельность с целевыми средствами	Деятельность по государственному заданию	Принносящая доход деятельность	Итого
1	2	3	4	5	6	7
<b>Чистое увеличение дебиторской задолженности</b>	480		-	-14 403,08	2 028 967,13	2 014 564,05
В том числе:						
увеличение дебиторской задолженности	481	560	73 977,77	678 598,67	43 701 387,05	44 453 963,49
Уменьшение дебиторской задолженности	482	660	73 977,77	693 001,75	41 672 419,92	42 439 399,44
<b>Операции с обязательствами (стр. 520 + стр. 530 + стр. 540 + стр. 550 + стр. 560)</b>	510		-	-5 950,00	1 649 057,61	1 643 107,61
Чистое увеличение задолженности по привлеченным перед резидентами	520		-	-	-	-
В том числе:						
увеличение задолженности по привлеченным перед резидентами	521	710	-	-	-	-
Уменьшение задолженности по привлеченным перед резидентами	522	810	-	-	-	-
<b>Чистое увеличение задолженности по привлеченным перед нерезидентами</b>	530		-	-	-	-
В том числе:						
увеличение задолженности по привлеченным перед нерезидентами	531	720	-	-	-	-
Уменьшение задолженности по привлеченным перед нерезидентами	532	820	-	-	-	-
<b>Чистое увеличение прочей кредиторской задолженности</b>	540		-	-5 950,00	-375 123,54	-381 073,54
В том числе:						
увеличение прочей кредиторской задолженности	541	730	15 136 856,30	65 279 492,87	32 642 733,37	113 059 082,54
Уменьшение прочей кредиторской задолженности	542	830	15 136 856,30	65 285 442,87	33 017 856,91	113 440 156,08
<b>Чистое изменение резервов предстоящих расходов</b>	550	x	-	-	2 024 181,15	2 024 181,15
	560	x	-	-	-	-

Руководитель



О.А. Никифоров  
(расшифровка подписи)

Главный бухгалтер



Л.А. Ключникова  
(расшифровка подписи)

**Централлизированная бухгалтерия**  
Руководитель  
(уполномоченное лицо)


(наименование, ОГРН, ИНН, КПП, местонахождение)

\*(должность)


(подпись)

(расшифровка подписи)

Исполнитель



(должность)



(подпись)



(расшифровка подписи)

81039-05-31  
(телефон, e-mail)

31 января 2019 г.